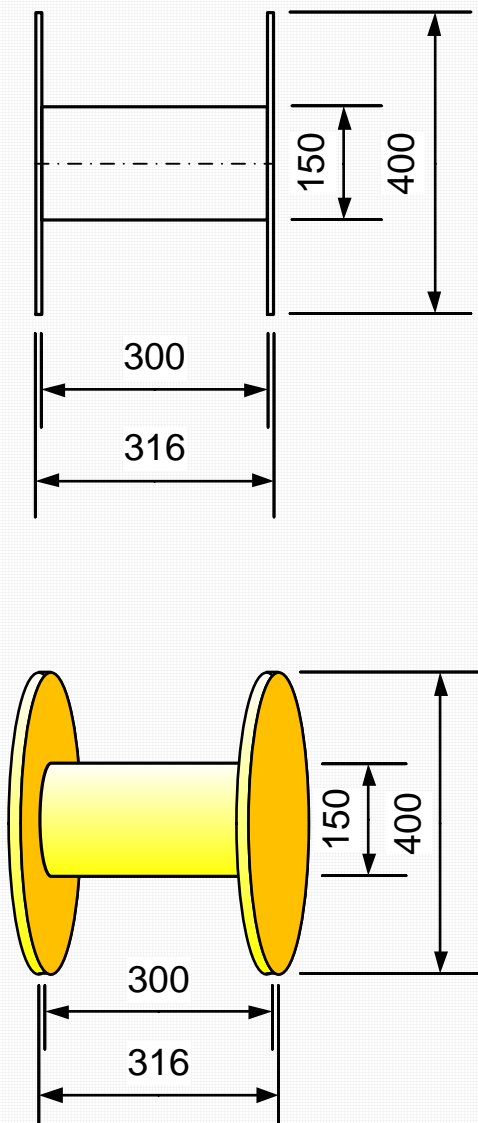


Datenblatt Gebinde: 402 Sperrholzspule

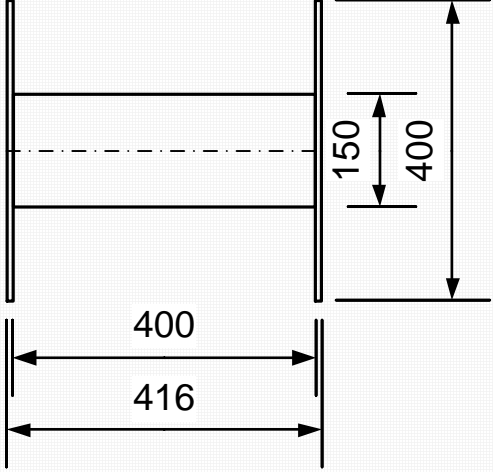
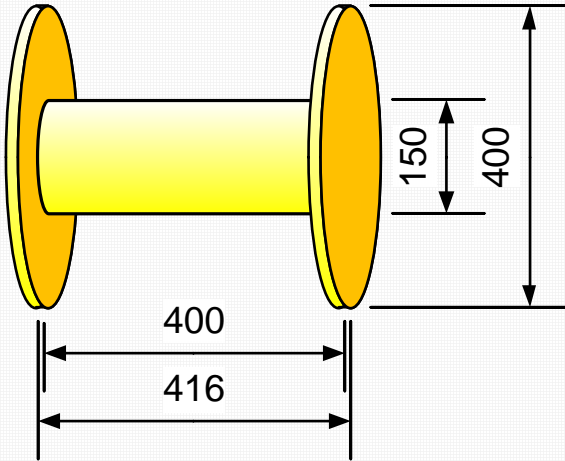
| | | |
|--|----------------------|--|
|  | Bezeichnung: | 402 Sperrholzspule |
| | Typ: | Einweg-Gebinde |
| | Material: | Sperrholz |
| | Außenmaße: | B300 x D400 mm Wickelkern D150 mm |
| | Eigengewicht: | 2 kg |
| | Tragkraft: | ca. 35 kg |
| | Pro Europalette: | 12 Stück |
| | Stapelbarkeit: | Ja |
| | Leitungsquerschnitt: | ca. 2,5 bis ca. 10 mm ² (Solarleitungen) |

KBE Elektrotechnik GmbH

Symeonstraße 8 • 12279 Berlin • GERMANY

Tel.: +49 (0)30 25 208-100 • Fax: +49 (0)30 25 208-140

info@kbe-elektrotechnik.com • www.kbe-elektrotechnik.com**Datenblatt Gebinde: 403 Sperrholzspule**

| | | |
|---|----------------------|--|
|  | Bezeichnung: | 403 Sperrholzspule |
| | Typ: | Einweg-Gebinde |
| | Material: | Sperrholz |
| | Außenmaße: | B400 x D400 mm Wickelkern D150 mm |
| | Eigengewicht: | 2,2 kg |
| | Tragkraft: | ca. 45 kg |
| | Pro Europalette: | 6 Stück |
| | Stapelbarkeit: | Ja |
|  | Leitungsquerschnitt: | ca. 2,5 bis ca. 16 mm ² (Solarleitungen) |

KBE Elektrotechnik GmbH

Symeonstraße 8 • 12279 Berlin • GERMANY

Tel.: +49 (0)30 25 208-100 • Fax: +49 (0)30 25 208-140

info@kbe-elektrotechnik.com • www.kbe-elektrotechnik.com**Datenblatt Gebinde: 405 N.P.S.**

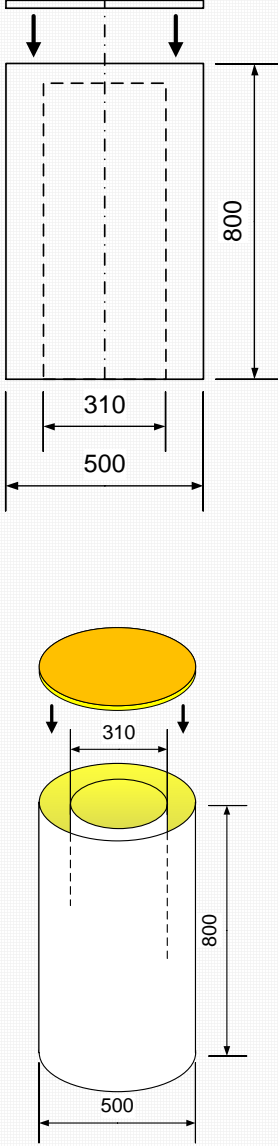
| | | |
|---|----------------------|-----------------------------------|
| The image shows two technical drawings of a terminal block. The top drawing is a front view showing a trapezoidal shape with a height of 400 mm on the left side and 380 mm on the right side, and a width of 420 mm. The bottom drawing is a perspective view of the same terminal block, colored in a gradient from yellow to orange, showing its depth and the circular end faces. | Bezeichnung: | 405 N.P.S. |
| | Typ: | Mehrweg-Gebinde, zerlegbar |
| | Material: | Kunststoff |
| | Außenmaße: | B400 x H420 mm |
| | Eigengewicht: | 2,7 kg |
| | Tragkraft: | ca. 100 kg |
| | Pro Europalette: | 6 Stück |
| | Stapelbarkeit: | Ja |
| | Leitungsquerschnitt: | ca. 0,22 bis ca. 6mm ² |

KBE Elektrotechnik GmbH

Symeonstraße 8 • 12279 Berlin • GERMANY

Tel.: +49 (0)30 25 208-100 • Fax: +49 (0)30 25 208-140

info@kbe-elektrotechnik.com • www.kbe-elektrotechnik.com**Datenblatt Gebinde: 500 KBE Leihfass**

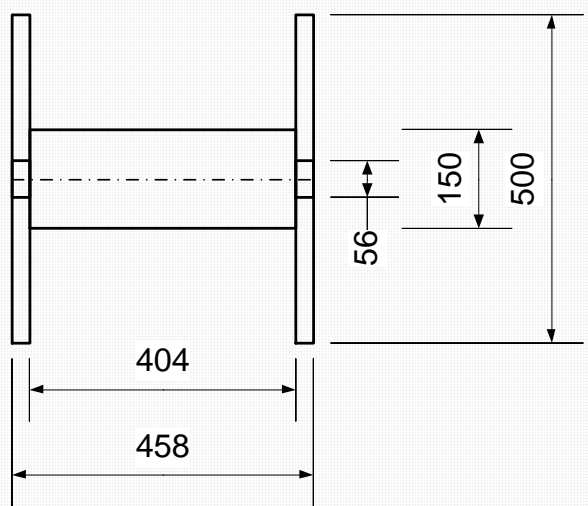
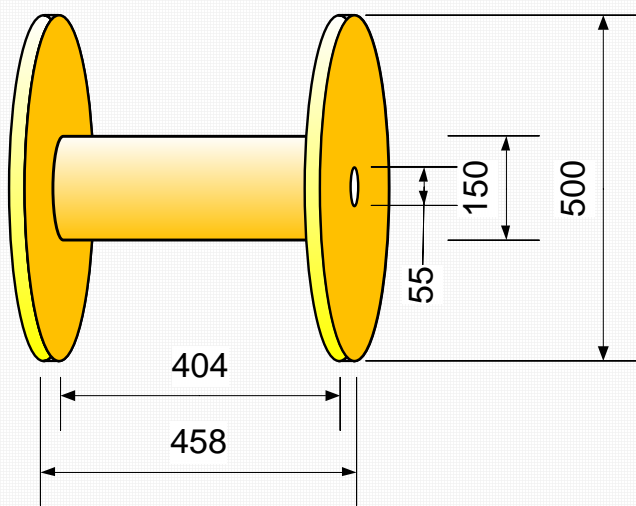
| | | |
|--|----------------------|--------------------------------------|
|  | Bezeichnung: | 500 KBE Leihfass |
| | Typ: | Mehrweg-Gebinde, mit Deckel |
| | Material: | Pappe |
| | Außenmaße: | B500 x H800 mm Wickelkern D310 mm |
| | Eigengewicht: | 9,0kg |
| | Tragkraft: | ca. 130kg |
| | Pro Europalette: | 3 Stück |
| | Stapelbarkeit: | Ja |
| | Leitungsquerschnitt: | ca. 0,22 bis ca. 6 mm ² |

KBE Elektrotechnik GmbH

Symeonstraße 8 • 12279 Berlin • GERMANY

Tel.: +49 (0)30 25 208-100 • Fax: +49 (0)30 25 208-140

info@kbe-elektrotechnik.com • www.kbe-elektrotechnik.com**Datenblatt Gebinde: 506 KBE Spule**

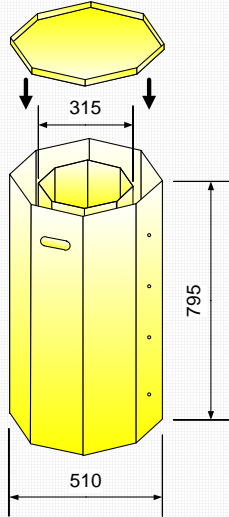
| | |
|---|---|
|  <p>Technical drawing of the 506 KBE coil showing dimensions: 404 mm (width of the coil body), 458 mm (width of the base), 56 mm (height of the top flange), 150 mm (height of the coil body), and 500 mm (total height).</p> | Bezeichnung: 506 KBE Spule |
|  <p>3D perspective drawing of the 506 KBE coil showing dimensions: 404 mm (width of the coil body), 458 mm (width of the base), 55 mm (height of the top flange), 150 mm (height of the coil body), and 500 mm (total height).</p> | Typ: Mehrweg-Gebinde, zerlegbar |
| | Material: Kunststoff |
| | Außenmaße: B458 x D500 mm Wickelkern D150 mm |
| | Eigengewicht: 4,0 kg |
| | Tragkraft: ca. 100 kg |
| | Pro Europalette: 2 Stück |
| | Stapelbarkeit: Nein |

KBE Elektrotechnik GmbH

Symeonstraße 8 • 12279 Berlin • GERMANY

Tel.: +49 (0)30 25 208-100 • Fax: +49 (0)30 25 208-140

info@kbe-elektrotechnik.com • www.kbe-elektrotechnik.com**Datenblatt Gebinde: 510 Ottabox**

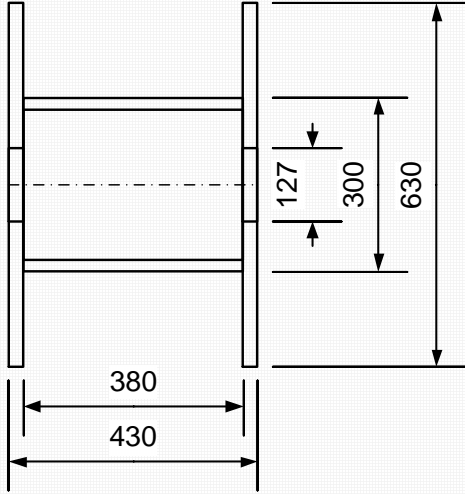
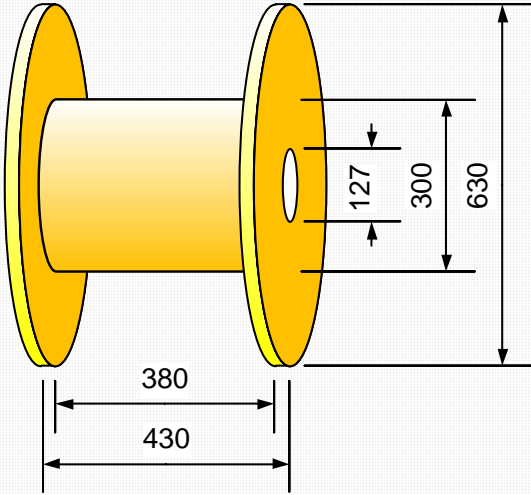
| | | |
|---|----------------------|---------------------------------------|
|  | Bezeichnung: | 510 Ottabox |
| | Typ: | Einweg-Gebinde, zerlegbar, mit Deckel |
| | Material: | Pappe |
| | Außenmaße: | B510 x H795 mm Wickelkern D315 mm |
| | Eigengewicht: | 3,14 kg |
| | Tragkraft: | ca. 100 kg |
| | Pro Europalette: | 3 |
| | Stapelbarkeit: | Nein |
| | Leitungsquerschnitt: | ca. 0,22 bis ca. 6 mm ² |

KBE Elektrotechnik GmbH

Symeonstraße 8 • 12279 Berlin • GERMANY

Tel.: +49 (0)30 25 208-100 • Fax: +49 (0)30 25 208-140

info@kbe-elektrotechnik.com • www.kbe-elektrotechnik.com**Datenblatt Gebinde: 630 KBE Spule**

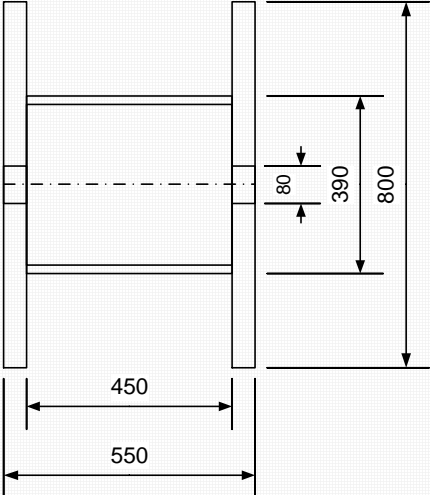
| | |
|---|---|
|  | Bezeichnung: 630 KBE Spule |
|  | Typ: Mehrweg-Gebinde |
| | Material: Kunststoff |
| | Außenmaße: B430 x D630 mm Wickelkern D300 mm |
| | Eigengewicht: 10 kg |
| | Tragkraft: ca. 110 kg |
| | Pro Europalette: 2 Stück |
| | Stapelbarkeit: Nein |

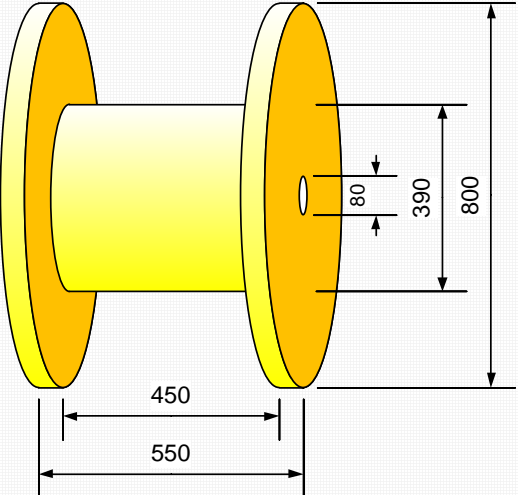
KBE Elektrotechnik GmbH

Symeonstraße 8 • 12279 Berlin • GERMANY

Tel.: +49 (0)30 25 208-100 • Fax: +49 (0)30 25 208-140

info@kbe-elektrotechnik.com • www.kbe-elektrotechnik.com**Datenblatt Gebinde: 806 KBE Klappspule**

| | | |
|---|----------------------|---|
|  | Bezeichnung: | 806 KBE Klappspule |
| | Typ: | Mehrweg-Gebinde, zerlegbar |
| | Material: | Kunststoff |
| | Außenmaße: | B550 x D800 mm Wickelkern D390 mm |
| | Eigengewicht: | 13 kg |
| | Tragkraft: | ca. 400 kg |
| | Pro Europalette: | 2 Stück |
| | Stapelbarkeit: | Nein |
| | Leitungsquerschnitt: | ca. 10 bis ca. 120 mm ² (Mantelleitungen) |



KBE Elektrotechnik GmbH

Symeonstraße 8 • 12279 Berlin • GERMANY

Tel.: +49 (0)30 25 208-100 • Fax: +49 (0)30 25 208-140

info@kbe-elektrotechnik.com • www.kbe-elektrotechnik.com**Datenblatt Gebinde: 802 KBE Granby Box**

| | | |
|---|----------------------------------|----------------------------|
| The technical drawing illustrates the 802 KBE Granby Box in two states. The top part shows the box with its lid closed, with a dashed line indicating the lid's position. Dimensions include a width of 500 mm, a height of 955 mm, and a base width of 816 mm, which is composed of two 300 mm segments. The bottom part shows the box with the lid removed, revealing a circular opening on top. The height of the box body is 920 mm, and the base width remains 816 mm. The lid is shown as a separate yellow rectangular plate with a width of 500 mm. | Bezeichnung: | 802 KBE Granby Box |
| | Typ: | Mehrweg-Gebinde mit Deckel |
| | Material: | Sperrholz |
| | Außenmaße: | L816 x B816 x H976 mm |
| | Eigengewicht: | 44 kg |
| | Tragkraft: | ca. 300 kg |
| | Pro Europalette: | Steht einzeln auf Kufen |
| | Stapelbarkeit: | Ja |
| Leitungsquerschnitt: | ca. 6 bis ca. 35 mm ² | |